



Loading...



Aufgabe 1 Buchstaben finden

Finden und fotografieren Sie zu dem von Ihnen ausgesuchten Buchstaben möglichst verschiedene Anwendungen. Die Fundstücke können aus Logos, Beleuchtungen, Werbung, Drucksachen oder Naturformen etc aus Ihrem alltäglichen Umfeld stammen. Wählen Sie einen Ausschnitt auf dem möglichst nur der Buchstabe frontal und ohne stürzende Linien zu sehen ist. Es kann auch ein Gegenstand oder architektonisches Element sein. Sellen Sie eine interessante Mischung aus 10 Buchstabenbeispielen zusammen.

FASHION FOR
MEMBERS ONLY
cret

taler
delmären

VERZE
NUNGSMITTE
SINA PROEUM

R

ISER®
PPPEL
ALLE




Loading...





Aufgabe 2 Schriftwahl

Bei der Wahl der Schrift beginnt die gestalterische Auseinandersetzung mit dem zu visualisierenden Inhalt. Suchen Sie aus den Schriftmusterbüchern Schriften aus, die den Eigenschaften der Adjektiven nahekommen.




REICH





Romantisch



ROBUST

ROBUST

ROBUST

Loading...



Aufgabe 3 Komposition

Sie haben je eine Schrift aus der Gruppe der Renaissance Antiqua, Barock Antiqua und eine Egyptienne zur Verfügung. Wählen Sie interessante und für die Schriftart typische Ausschnitte und erstellen Sie ein Muster das sich für den Hintergrund eines Geldscheines eignet.

Gestalten Sie mit dem Muster, den ausgewählten Schriften und Schriftdetails drei Geldscheine zu den verschiedenen Epochen: 13 Euro – Renaissance, 27 Euro – Barock, 38 Euro – Eisenarchitektur.

15724579135266243719873164




137

15724579135266243719873164



137

15724579135268243719873164



274

15724579135268243719873164



27F

15724579135268243719873164

387

387

15724579135268243719873164

387


387

Loading...



Aufgabe 4 Schriftentwurf

Entwickeln Sie Ihre eigene Schrift. Überlegen Sie zuerst was für einen Stil die Schrift haben soll und zu welchem textlichen Inhalt sie passen könnte. Suchen Sie Beispiele, skizzieren Sie, entwickeln Sie eine Idee. Zeichnen Sie nun die Buchstaben in ein Raster von 9 x 9 Quadraten. Ein Quadrat kann weiß oder schwarz sein oder mit einer Form gefüllt.





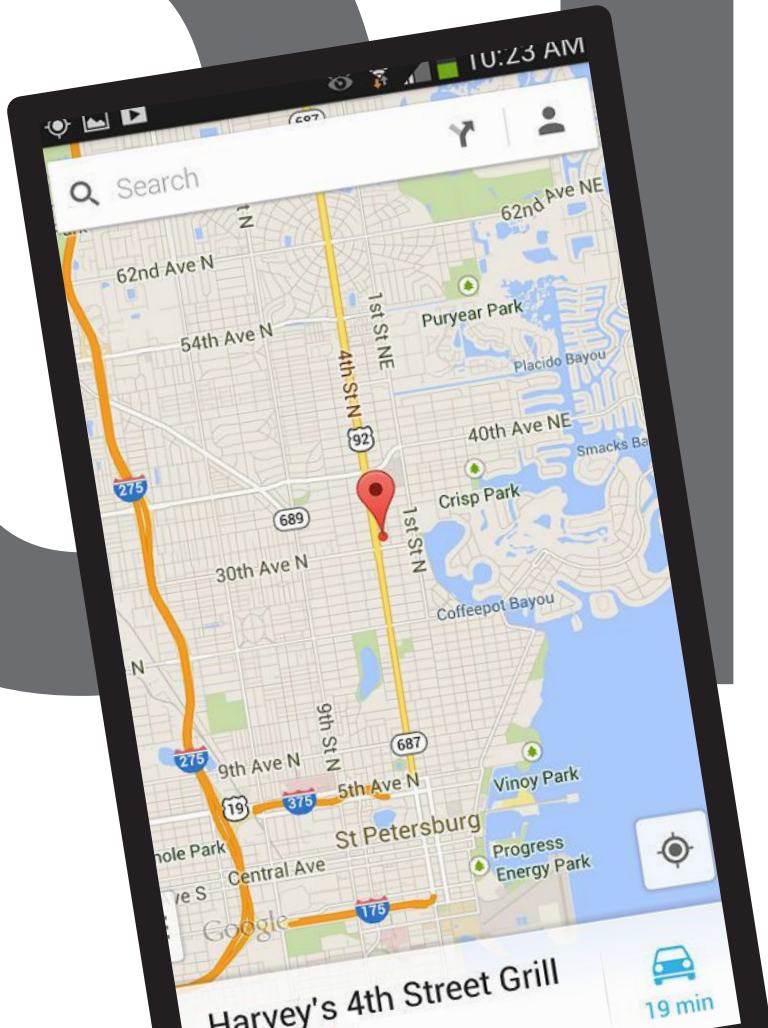
Loading...

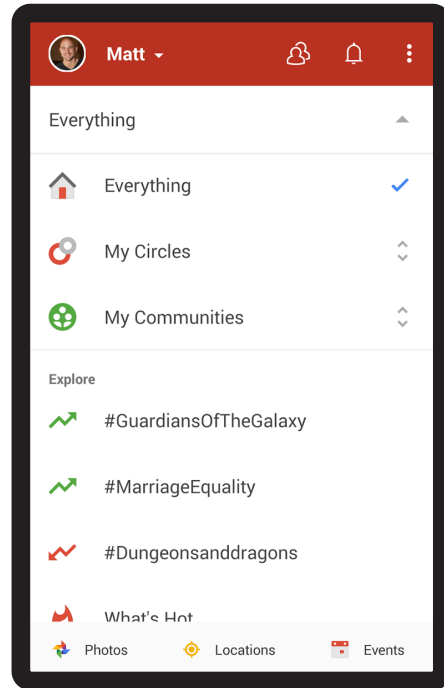
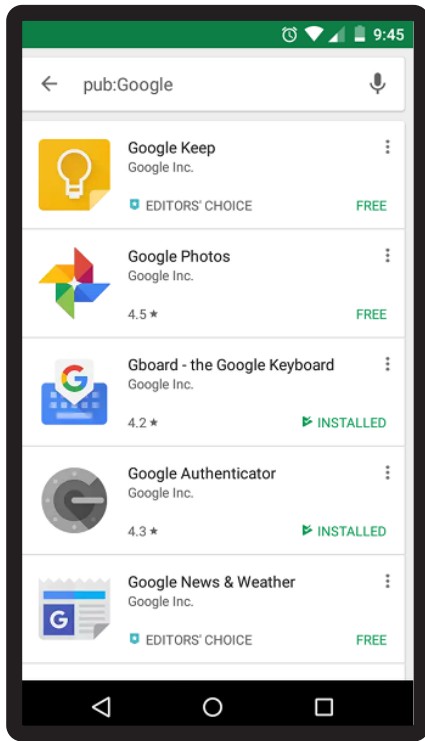


Aufgabe 5 Satz

Gestalten Sie die Information zu Ihrer Schrift und Ihrem Schriftdesigner auf mehreren Doppelseiten im Format 20 x 20 cm (Maß der Doppelseite ist 40 x 20 cm). Skizzieren Sie wie Sie die verschiedenen Informationen aufteilen wollen.

ROOB









Roboto



Settings


Do not disturb is on (Alarms o

Wireless & networks

-  **Wi-Fi**
"Arbok 5G"
-  **Bluetooth**
Disconnected
-  **Data usage**
20.46 MB of data used
-  **More**

Device

-  **Display**
Adaptive brightness is ON
-  **Notifications**
48 apps installed

 **Location**
ON / High accuracy

 **Security**


 **Accounts**

Roboto wurde 2011 für Android Systeme entwickelt. Seitdem ist sie die Standardfont von Android 4.0 und später in 2013 wurde sie das auch für Google+, Google Play und Google Maps.

2012 wurde die Font von Google unter der Apache-Lizenz veröffentlicht und steht frei zur Verfügung. 2014 wurde sie überarbeitet und verbessert.

Beschreibung von Google Fonts

Roboto has a dual nature. It has a mechanical skeleton and the forms are largely geometric. At the same time, the font features friendly and open curves. While some grotesks distort their letterforms to force a rigid rhythm, Roboto doesn't compromise, allowing letters to be settled into their natural width. This makes for a more natural reading rhythm more commonly found in humanist and serif types.




Christian Roberston

Der Designer

Christian Robertson ist ein Interface-Designer bei Google und Inhaber des Schriftenlabels Betatype.

M **MEHR**
B **IT** **DER**
G **LL** **S**
N **NICHT**



Sphinx of black quartz, judge my vow

Sphinx of black quartz, judge my vow

Sphinx of black quartz, judge my vow

Sphinx of black quartz, judge my vow

Sphinx of black quartz, judge my vow

Sphinx of black quartz, judge my vow

Sphinx of black quartz, judge my vow

Sphinx of black quartz, judge my vow

Sphinx of black quartz, judge my vow

Sphinx of black quartz, judge my vow

Sphinx of black quartz, judge my vow

Sphinx of black quartz, judge my vow

Sphinx of black quartz, judge my vow

Sphinx of black quartz, judge my vow

Sphinx of black quartz, judge my vow

Sphinx of black quartz, judge my vow

Sphinx of black quartz, judge my vow

Sphinx of black quartz, judge my vow

Sphinx of black quartz, judge my vow

Sphinx of black quartz, judge my vow

Sphinx of black quartz, judge my vow

Sphinx of black quartz, judge my vow

